



# Bulletin Officiel de la Cote

## BOURSE REGIONALE DES VALEURS MOBILIERES S.A.

SOCIETE ANONYME AU CAPITAL DE FCFA 3 062 040 000  
 Siège Social: Abidjan - COTE D'IVOIRE  
 Adresse: 18, Rue Joseph Anoma (Rue des Banques) - Abidjan E-mail: brvm@brvm.org  
 Tel: (225) 20 326 685 / 20 326 686 Fax : (225) 20 326 684  
 Site Internet: [www.brvm.org](http://www.brvm.org)

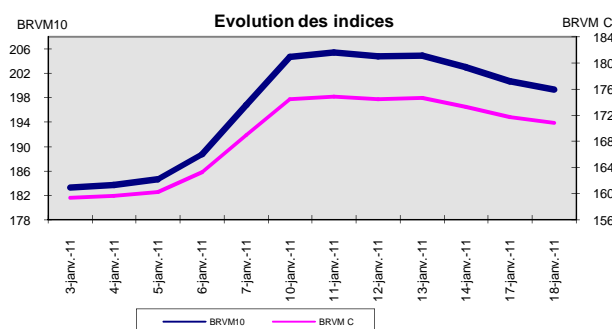
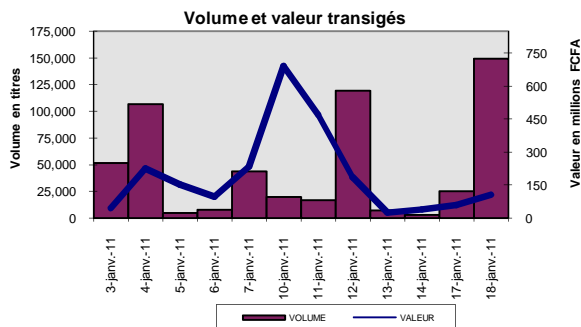
Bulletin du 18 janvier 2011

Vol : 14 N° : 12

Séance du 18 janvier 2011

### Indices de référence

Base = 100 au 15 septembre 1998	Fermeture	Variation		Fermeture Précédente	Capitalisation Boursière en F CFA
		en valeur	en %		
BRVM 10	199.39	-1.34	-0.67%	200.73	3,062,147,739,526
BRVM Composite	170.86	-0.89	-0.52%	171.75	3,749,356,050,126
Capitalisation du marché obligataire ( en F CFA)					495,834,929,810



### Indices sectoriels

Base = 100 au 14 juin 1999	Fermeture	Variation		Fermeture Précédente	Nombre de sociétés
		en valeur	en %		
BRVM - Industrie	92.64	0.41	0.44%	92.23	13
BRVM - Services Publics	485.19	-5.41	-1.10%	490.60	4
BRVM - Finances	65.73	-0.08	-0.12%	65.81	8
BRVM - Transport	240.98	0.00	0.00%	240.98	2
BRVM - Agriculture	276.54	0.99	0.36%	275.55	4
BRVM - Distribution	124.81	0.00	0.00%	124.81	7
BRVM - Autres Secteurs	57.10	0.00	0.00%	57.10	1

### Sommaire du marché

	Volume Transigé	Valeur Totale Transigée (F CFA)	Nombre de Transactions	Nombre de titres échangés	Titres			
					Gains	Pertes	Inchangés	
Actions	149,356	104,840,768	88	15	7	3	5	
Obligations	109	1,081,000	2	2	0	0	2	
Droits	0	0	0	0	0	0	0	

Titres les plus actifs			Plus fortes hausses			Plus fortes baisses		
Titres	Volume	Titres	Cours	Variation	Titres	Cours	Variation	
ECOBANK TRANS. IN	147,426	SITAB CI	62,000	2000	Bank Of Africa Cote d'Ivoire	27,000	-2,900	
SGB CI	402	PALM CI	13,900	800	SONATEL SN	175,000	-2,195	
BICI CI	400	BICI CI	42,000	490	SAPH CI	31,000	-995	
CIE CI	259	SIVOA CI	9,000	300				
SONATEL SN	216	SOGB CI	31,350	50				

### Indices boursiers internationaux

Places financières africaines	Indices	Clôture 18-janv.-11	Variation Séance précédente	Indices au 31-déc.-10	Autres places financières	Indices	Clôture 18-janv.-11	Variations Séance précédente	Indices au 31-déc.-10
ACCRA (*)	GSE	ND	-	7369.21	PARIS (**)	CAC 40	4011.79	0.92%	3804.78
CASABLANCA (*)	MADEX	10703.28	-1.60%	10335.25	LONDRES (**)	FOOTSIE 100	6050.73	1.09%	5899.94
LAGOS (*)	NSE	27130.17	-0.50%	24770.52	NEW YORK (*)	DJIA	11787.38	-	11577.51
TUNIS (*)	TUNINDEX	ND	-	5112.52	TOKYO (**)	NIKKEI 225	10518.98	0.15%	10228.92

(\*) Indices de la veille

(\*\*) Indices à 11 H GMT

### Coupons annoncés

Symbole	Titre	Coupon		
		Montant net (FCFA)	Date de détachement	Date de paiement

ND: Non Disponible

MARCHÉ DES ACTIONS

Séance du 18 janvier 2011

Symbole	Titre	Classe de Capitalisation Boursière	Qté	Cours		Cours du jour	Volume	Valeur	Cours Précéd.	Cours Reference	Ecart maximum		Dernier dividende Payé		Cours extrêmes de l'année	
				Ach. / Vend.	Qté						Séance	Séance	Montant net	Date	Plus Bas	Plus Haut
<b>SECTEUR - INDUSTRIE</b>																
CABC	SICABLE CI	C		/ 22000	48	NC			23,000	23,000	21,275	24,725	2,340	18-mai-10	23,000	23,000
CDAC	CEDA CI	C		/ 4710	110	NC			4,710	4,710	4,360	5,060	630	7-juil-00	4,710	4,710
FTSC	FILTISAC CI	B	120	3100 / 3200	124	3,200	40	128,000	3,200	3,200	2,960	3,440	321,08	19-juil-10	3,200	3,250
NEIC	NEI CI	C				NC			3,085	3,085	2,855	3,315	225	28-juil-01	3,085	3,085
N TLC	NESTLE CI	B	4	52000 / 53000	2	NC			53,000	53,000	49,025	56,975	2,700	22-juil-10	53,000	56,625
SEMC	CROWN SIEM CI	B		/ 31900	10	NC			31,900	31,900	29,510	34,290	2,250	30-juil-10	31,900	31,995
SIVC	SIVOVA CI	C	42	8800 / 9000	59	9,000	21	189,000	8,700	9,000	8,325	9,675	900	12-juil-10	8,105	9,000
SLBC	SOLIBRA CI	A		/ 184815	13	NC			199,800	199,800	184,815	214,785	12,060	20-mai-10	199,800	199,800
SMBC	SMB CI	B		/ 17500	154	NC			17,950	17,950	16,605	19,295	1,087	24-juil-09	17,950	18,000
STBC	SITAB CI	B	79	62000 / 66985	5	62,000	21	1,302,000	60,000	62,000	57,350	66,650	8,270	14-avr-10	57,500	62,000
TTRC	TRITURAF CI (Société en liquidation)	C		/ 1480	58	NC			1,600	1,600	1,480	1,720	1,440	19-juil-02	1,600	1,600
UNLC	UNILEVER CI	B	350	35000 / 55000	39	NC			58,400	58,400	54,020	62,780	2,421	2-juil-10	58,400	60,000
UNXC	UNIWAX CI	C	6	9250 / 11700	18	NC			9,250	9,250	8,560	9,940	1,350	6-juin-03	9,250	9,250
TOTAL							82	1,619,000								
<b>SECTEUR - SERVICES PUBLICS</b>																
CIEC	CIE CI	B	50	14100 / 14250	946	14,250	259	3,690,750	14,200	14,250	13,185	15,315	1,854	30-juin-10	14,000	14,250
ONTBF	ONATEL BF	A	20	46010 /		NC			46,005	46,005	42,555	49,455			45,500	46,005
SDCC	SODE CI	B	5	12500 / 13000	7	NC			12,000	12,000	11,100	12,900	1,350	30-juin-10	11,500	12,000
SNTS	SONATEL SN	A	19	158000 / 175000	1,905	175,000	216	37,800,000	177,195	175,000	161,875	188,125	12,150	29-avr-10	154,000	186,055
TOTAL							475	41,490,750								
<b>SECTEUR - FINANCES</b>																
BICC	BICI CI	B	300	42000 / 44000	20	42,000	400	16,800,000	41,510	42,000	38,850	45,150	4,320	7-juin-10	40,000	42,000
BOAB	BANK OF AFRICA BN	B	780	48000 /		48,000	70	3,360,000	48,000	48,000	44,400	51,600	3,150	1-juin-10	48,000	48,000
BOABF	BANK OF AFRICA BURKINA FASO	B	721	31000 / 33200	32	31,000	55	1,705,000	31,000	31,000	28,675	33,325			28,565	31,000
BOAC	BANK OF AFRICA COTE D'IVOIRE	B	22	27000 / 29900	75	27,000	18	486,000	29,900	27,000	24,975	29,025	1,800	2-juin-10	27,000	30,000
BOAN	BANK OF AFRICA NG	B		/ 34000	4	34,000	3	102,000	34,000	34,000	31,450	36,550	2,700	9-juil-10	34,000	34,000
ETIT	ECOBANK TRANS. INCORP. TG	A	99,144	48 / 49	10,000	48	147,426	7,076,448	48	48	45	51	1,57	9-juil-10	47	50
SAFC	SAFCA CI	C				NC			24,800	24,800	22,940	26,660	2,250	22-juil-10	24,800	24,800
SGBC	SGB CI	A	207	50010 / 52000	3	50,010	402	20,104,020	50,000	50,010	46,260	53,760	5,032	6-juil-10	48,000	50,010
TOTAL							148,374	49,633,468								
<b>SECTEUR - TRANSPORT</b>																
SDSC	BOLLORE AFRICA LOGISTICS CI	B		/ 44400	1	NC			48,000	48,000	44,400	51,600	5,303	4-juin-10	47,205	48,005
SVOC	SIVOM CI	C		/ 3200	218	NC			3,240	3,240	3,000	3,480	270	5-juil-99	3,240	3,500
TOTAL																
<b>SECTEUR - AGRICULTURE</b>																
PALC	PALM CI	A	81	13400 / 13900	3	13,900	67	931,300	13,100	13,900	12,860	14,940	225	21-juil-00	13,000	14,100
SICC	SICOR CI	C		/ 4150	100	NC			4,150	4,150	3,840	4,460	1,919	25-sept-00	4,150	4,600
SOGC	SOGB CI	B	71	31350 / 31450	107	31,350	195	6,113,250	31,300	31,350	29,000	33,700	2,502	26-juil-10	28,000	31,350
SPHC	SAPH CI	A	120	30000 / 31000	251	31,000	163	5,053,000	31,995	31,000	28,675	33,325	1,800	7-juin-10	27,000	31,995
TOTAL							425	12,097,550								
<b>SECTEUR - DISTRIBUTION</b>																
ABJC	SERVAIR ABIDJAN CI	C	46	4000 / 4165	10	NC			4,500	4,500	4,165	4,835	225	13-juil-00	4,500	4,500
BNBC	BERNABE CI	C		/ 19000	20	NC			19,200	19,200	17,760	20,640	2,700	30-juin-10	19,200	19,345
CFAC	CFAO CI	B	3	20000 /		NC			19,100	19,100	17,670	20,530	2,784	14-juin-10	18,005	19,100
PRSC	SDA CI	B				NC			100,000	100,000	92,500	107,500	11,250	30-juin-10	100,000	100,000
SHEC	SHELL CI	B	295	18500 / 18500	3	NC			18,100	18,100	16,745	19,455	736	9-juin-10	17,800	18,100
SRIC	SARI CI	C	2	45000 / 45000	4	NC			42,000	42,000	38,850	45,150	5,262	14-juin-10	42,000	42,000
T TLC	TOTAL CI	B	6	85000 / 85000	1	NC			90,000	90,000	83,250	96,750	9,722	18-juin-10	90,000	90,000
TOTAL																
<b>AUTRES SECTEURS</b>																
STAC	SETAO CI	C		/ 4300	10	NC			4,625	4,625	4,280	4,970			4,625	4,625
TOTAL																
<b>TOTAL - Marché des actions</b>																
							149,356	104,840,768								

Légende:

Mentions : NC: Non Coté Ex: Ex-coupon ou Ex-droit SP: Suspendu DIF: Différé

Classe de Capitalisation Boursière :

- A: Sociétés ayant une capitalisation boursière Supérieure à 100 milliards FCFA.
- B: Sociétés ayant une capitalisation boursière Comprise entre 10 milliards FCFA et 100 milliards FCFA.
- C: Sociétés ayant une capitalisation boursière Inférieure ou égale à 10 milliards FCFA.

MARCHÉ DES DROITS

Symbole	Titre	Qté	Cours		Cours du jour	Volume	Valeur	Cours Précéd.	Cours Reference	Ecart maximum Séance prochaine	Parité	Période de Négoce	
			Ach. / Vend.	Qté								Début	Fin
<b>TOTAL-Marché des droits</b>													

Légende:

Parité: y pour x signifie y droits pour x action nouvelle

**MARCHÉ DES OBLIGATIONS**

Séance du 18 janvier 2011

Symbole	Titre	Qté	Cours		Cours du jour	Volume	Valeur	Cours		Ecart maximum		Coupon couru	Type Amort	Coupon d'intérêt		
			Ach. / Vend.	Qté				Précéd.	Reference	Séance	prochaine			Période	Montant net	Eché.
<b>OBLIGATIONS REGIONALES</b>																
BIDC.O1	BIDC 5,60% 2006-2013				NC			9,500	9,500	8,790	10,210	245.48	ACD	A	560	11-août
BIDC.O2	BIDC 6.75 2010-2017			10,000	100	1,000,000			10,000	9,250	10,750	196.03	ACD	S	336.575	04/10-04
BOAB.O2	BOA BENIN 6.20% 2009-2014				NC			10,000	10,000	9,250	10,750	333.83	AC	A	583	23-juin
BOABF.O1	BOA-Burkina F. 5.90% 2006-2011				NC			10,000	10,000	9,250	10,750	44.10	AC	A	555	20-déc
BOABF.O2	BOA BURKINA F. 6.20% 2009-2014				NC			10,000	10,000	9,250	10,750	333.71	AC	A	582.80	23-juin
BOAC.O1	BOA - CI 6.20% 2009-2014				NC			10,000	10,000	9,250	10,750	347.91	AC	A	607.60	23-juin
BOAD.O6	BOAD 5,35% 2004-2011				NC			10,000	10,000	9,250	10,750	108.47	ACD	A	535	5-nov
BOAD.O7	BOAD 5% 2005-2013				NC			10,000	10,000	9,250	10,750	28.77	ACD	A	500	28-déc
BOAD.O8	BOAD 4,50% 2005-2011				NC			10,000	10,000	9,250	10,750	25.89	ACD	A	450	28-déc
BOAD.O9	BOAD 5% 2006-2014				NC			10,000	10,000	9,250	10,750	472.60	ACD	A	500	7-févr
BOAD.O10	BOAD 4,75% 2006-2012				NC			10,000	10,000	9,250	10,750	448.97	ACD	A	475	7-févr
BOAM.O1	BOA-Mali 5.75% 2006-2011				NC			10,000	10,000	9,250	10,750	39.73	AC	A	500	20-déc
BOAM.O2	BOA MALI 6.50% 2009-2014				NC			10,000	10,000	9,250	10,750	323.81	AC	A	565.50	23-juin
BOAN.O1	BOA NIGER 6.50% 2009-2014				NC			10,000	10,000	9,250	10,750	323.81	AC	A	565.50	23-juin
BOAS.O1	BOA SENEGAL 6.50% 2009-2011				NC			9,800	9,800	9,065	10,535	349.86	IF	A	611	23-juin
CAAB.O2	CAA BENIN 6% 2007-2012				NC			9,500	9,500	8,790	10,210	588.49	ACD	A	600	25-janv.
CEB.O2	CEB 6,50% 2004-2011				NC			3,296	3,296	3,050	3,540	128.22	ACD	A	216.670	16-juin
CLTB.O2	CELTEL BURKINA 6.35% 2007-2012				NC			10,000	10,000	9,250	10,750	249.79	ACD	S	298.450	17/02-08
EOS.O2	Etat Sénégal 5,50% 2007-2012				NC			9,310	9,310	8,615	10,005	138.63	ACD	A	550	18-oct.
EOT.O1	ETAT DU TOGO 6,50% 2006-2011				NC			10,000	10,000	9,250	10,750	576.99	ACD	A	650	28-févr.
ONTBF.O1	ONATEL 6.65% 2005-2011				NC			10,000	10,000	9,250	10,750	385.27	ACD	A	625	7-juin
PADS.O1	PAD 6.50% 2004-2011				NC			10,000	10,000	9,250	10,750	313.03	ACD	A	611	15-juil.
PADS.O2	PAD 7% 2010-2017				NC			10,000	10,000	9,250	10,750	45.05	ACD	S	303.666	22/06-12
SEM.O1	SEMA 6.85% 2007-2012				NC			9,900	9,900	9,160	10,640	90.54	ACD	S	297.975	24/11-05
SHAF.O2	SHELTER AFRIQUE 6% 2008-2011				NC			10,000	10,000	9,250	10,750	96.13	ACD	S	300	21/11-05
STRAC.O1	SOTRA 6.80% 2007-2012				NC			10,000	10,000	9,250	10,750	363.11	AC	A	666	3-juil.
TGTLT.O1	TOGO TELECOM 6,50% 2007-2012			9,000	9	81,000		9,000	9,000	8,325	9,675	225.02	ACD	S	265.414	15/02-08
TPCI.O7	TPCI 6,25% 2008-2011		/ 10000	52	NC			10,000	10,000	9,250	10,750	214.04	IF	A	625	15-sept.
TPCI.O8	TPCI 6,95% 2009-2014		/ 9800	1,700	NC			9,800	9,800	9,065	10,535	316.08	ACD	A	695	5-août
TPCI.O9	TPCI 6,25% 2010-2013	7	9700 /		NC			9,900	9,900	9,160	10,640	397.26	IF	A	625	31-mai
TOTAL						109	1,081,000									
<b>OBLIGATIONS KOLAS</b>																
AFD.O1	AFD 5,25% 2008-2016				NC			9,900	9,900	9,160	10,640	448.77	IF	A	525	12-mars
SFI.O1	SFI 4,75% 2006-2011				NC			10,000	10,000	9,250	10,750	40.34	IF	A	475	18-déc.
TOTAL																
<b>TOTAL-Marché des obligations</b>						<b>109</b>	<b>1,081,000</b>									

**Légende:**

Type Amort: Type d'amortissement - IF: IN FINE - AC: AMORTISSEMENT CONSTANT - AD: AMORTISSEMENT DEGRESSIF - ACD: AMORTISSEMENT DIFFERE CONSTANT

Période: Périodicité de paiement des coupons - A: annuelle - S: Semestrielle - T: Trimestrielle

Eché.: Échéance de paiement des intérêts

Mentions: NC: Non Coté Ex: Ex-coupon ou Ex-droit SP: Suspendu DIF: Différé

**Avis, Décisions, Instructions & Circulaires du jour**

- Avis N 008-2011 / BRVM / DG du 18 janvier 2011 - Résultat de première cotation BIDC 6,75% 2010-2017.

 Les Avis et Instructions sont disponibles auprès des Antennes Nationales de Bourse et sur le site internet de la BRVM : [www.brv.m.org](http://www.brv.m.org)



## BOURSE REGIONALE DES VALEURS MOBILIERES S.A.

Siège Social : 18, Rue Joseph Anoma – 01 B.P. 3802 Abidjan 01  
Tel: (225) 20 32 66 85 / 20 32 66 86 Fax : (225) 20 32 66 84 E-mail : [brvm@brvm.org](mailto:brvm@brvm.org)  
Site Internet : [www.brvm.org](http://www.brvm.org)

Antennes

<b>BENIN</b>	<b>BURKINA FASO</b>	<b>COTE D'IVOIRE</b>	<b>GUINEE BISSAU</b>	<b>MALI</b>	<b>NIGER</b>	<b>SENEGAL</b>	<b>TOGO</b>
Tel : 229 312126	Tel : 226 308773	Tel : 225 20326685	Tel : 225 20326686	Tel : 223 232354	Tel : 227 736692	Tel : 221 8211518	Tel : 228 212305

### AVIS N°008-2011/BRVM/DG

#### Emprunt B IDC 6,75% 2010-2017

#### RESULTAT DE PREMIERE COTATION

La Bourse Régionale des Valeurs Mobilières porte à la connaissance du public et des intervenants du marché, que la première cotation de l'emprunt obligataire B IDC 6,75% 2010-2017, a eu lieu ce **mardi 18 janvier 2011**.


L'obligation **B IDC 6,75% 2010-2017** a été cotée à 10 000 FCFA, pied du coupon. 100 titres ont été échangés pour une valeur totale de FCFA 1 000 000.

Pour toute information complémentaire, veuillez contacter la Bourse Régionale des Valeurs Mobilières de l'Afrique de l'Ouest en composant le 20 32 66 85/86.

Fait à Abidjan, le 18 janvier 2010.

Le Directeur Général

Jean-Paul GILLET





# BOURSE REGIONALE DES VALEURS MOBILIERES S.A.

Siège Social : 18, Rue Joseph Anoma – 01 B.P. 3802 Abidjan 01

Tel: (225) 20 326 685 / 20 326 686 Fax : (225) 20 326 684 E-mail : [brvm@brvm.org](mailto:brvm@brvm.org)

Site Internet : [www.brvm.org](http://www.brvm.org)

Antennes **BENIN** **BURKINA FASO** **COTE D'IVOIRE** **GUINEE BISSAU** **MALI** **NIGER** **SENEGAL** **TOGO**  
Tél : 229 312126 Tél : 226 308773 Tél : 225 20326685 Tél : 225 20326686 Tél : 223 232354 Tél : 227 736692 Tél : 221 8211518 Tél : 228 212305

## COMMUNIQUE /NEGO/012/2011

La BRVM a clôturé sa séance de cotation du mardi 18 janvier 2011 en baisse par rapport à la séance précédente. L'indice BRVM Composite est passé de 171,75 à 170,86 points; soit un repli de 0,52%. L'indice BRVM 10, pour sa part, a cédé 0,67% à 199,39 contre 200,73 points précédemment.

1. La valeur des transactions s'établit à 105,92 millions F CFA contre 57,49 millions F CFA réalisés le lundi dernier.
2. La négociation a porté sur 15 sociétés pour un total de 39 inscrites sur le marché des actions. Le nombre de titres échangés s'est élevé à 149 465.
3. 15 SGI dont 7 hors Côte d'Ivoire ont participé au marché sur les 22 agréées.
4. La capitalisation boursière du marché des actions s'est chiffrée à 3 749 356 050 126 F CFA. Celle du marché obligataire s'élève à 495 834 929 810 F CFA.
5. Sur le marché obligataire, 109 obligations ont été échangées pour une valeur totale de F CFA 1,08 millions, coupons courus non compris.

Nous remercions tous les intervenants du marché boursier régional et vous informons que la prochaine séance de cotation aura lieu, le mercredi 19 janvier 2011.

Fait à Abidjan, le 18 janvier 2011.

Le Directeur Général

